

# Cuadro de mando financiero en **Power BI**

(Conectado a tu ERP)

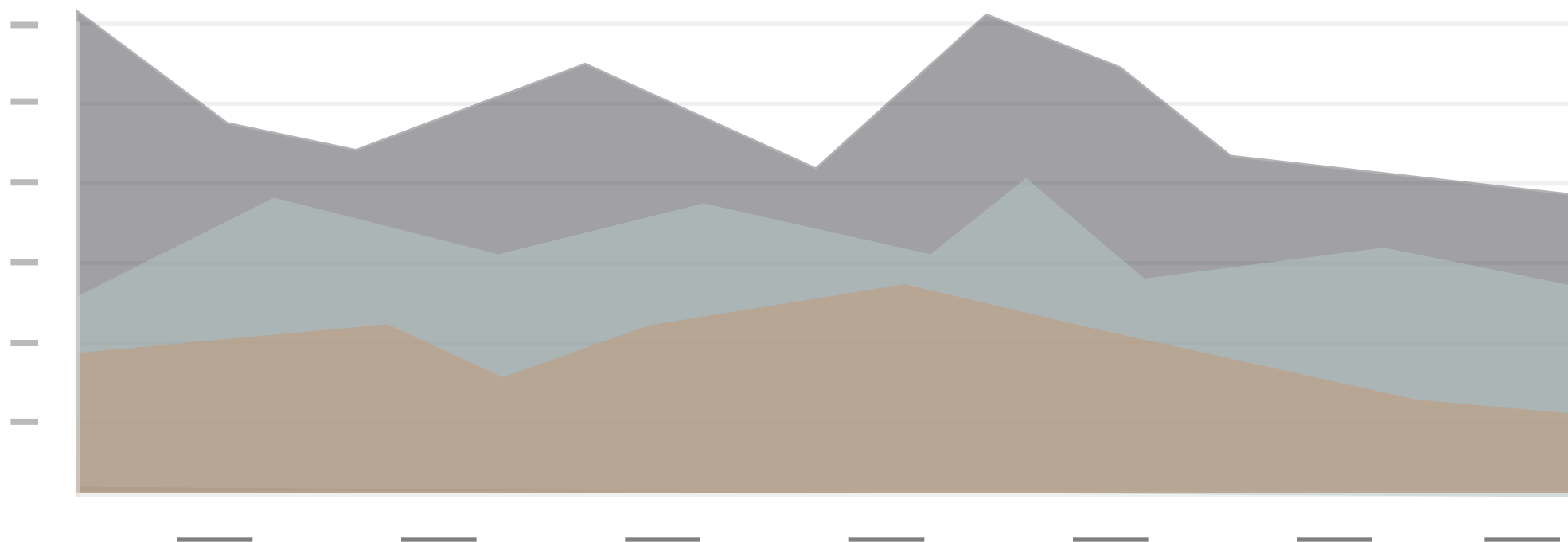


# Plataforma moderna de análisis de datos

¿Estás contento con tu solución actual de informes? ¿Puedes acceder a tus métricas e indicadores clave de rendimiento (KPI) desde tu móvil? ¿Tu equipo financiero dispone de datos actualizados en tiempo real?

Si no es así, cambia a una plataforma moderna de análisis y cuadros de mando como **Microsoft Power BI**.

- No emplees más tiempo en convertir tus datos en información y deja que Power BI lo haga por ti. Toma **decisiones empresariales rápidas y seguras**.
- Reduce el tiempo dedicado a la **gestión de tus datos** y dedica más tiempo a la obtención de respuestas.
- Elimina la complejidad en la gestión de múltiples soluciones de análisis con una **única plataforma unificada**.

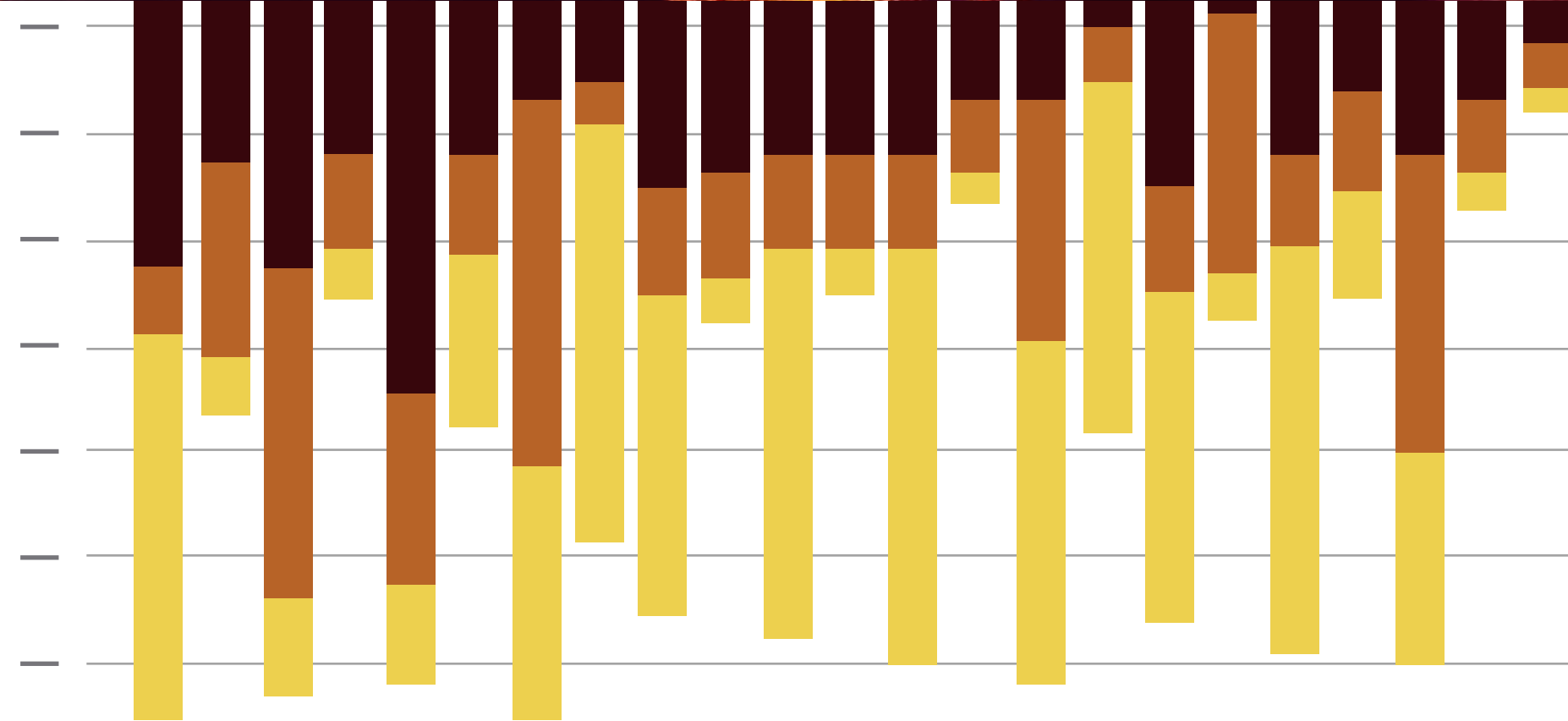




# Todos tus datos financieros en un solo cuadro de mando

Los responsables financieros necesitan que los datos de toda la empresa se muestren en un único cuadro de mando con el fin de garantizar que se puedan **tomar las mejores decisiones financieras** para la organización.

- Consigue una **visión diaria, semanal o mensual** de los datos financieros
- Obtén una capacidad ilimitada en la supervisión y **medición del rendimiento** empresarial
- Logra una **visión consolidada** de las métricas de los KPIs del CFO
- **Controla con precisión** las entradas o salidas de efectivo y maneja previsiones fiables
- **Analiza tendencias** y datos en profundidad



Conéctate a cualquier fuente de datos



Integración nativa con el ERP



Crea una cultura de datos



Experiencia de arrastrar y solar




Comparte información con quien sea



Cientos de visualizaciones



Haz preguntas a tus datos con la IA


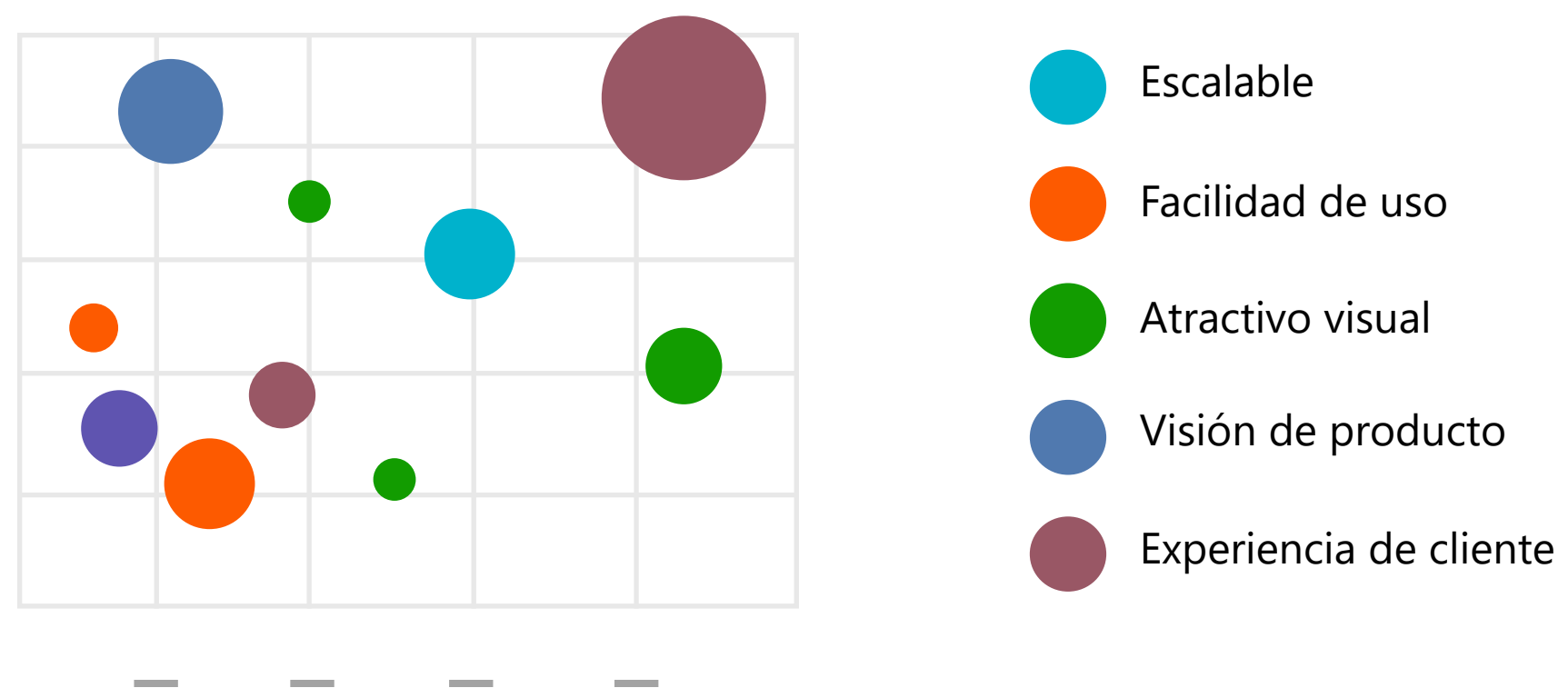


Soporte Big Data

# Cuadro de Mando CFO de Aitana

¿Actualmente eres capaz de **visualizar tus datos con eficacia** y responder a los cambios en tu negocio? Si no es así, en Aitana hemos construido un cuadro de mando estándar que facilita la **gestión del día a día de un CFO** o responsable financiero. Además, se puede ampliar con cualquier funcionalidad que se requiera. El Cuadro de Mando CFO estándar incluye:

- **Ratios financieros:** se pueden analizar el comportamiento económico y financiero del negocio, simplificar la toma de decisiones y mejorar su gestión.
- **Pérdidas y Ganancias:** resumen de todos los ingresos y todos los gastos que genera una organización durante un ejercicio contable.
- **Balance situación:** muestra los activos, los pasivos y el patrimonio neto con que cuenta la empresa en un momento específico.
- **Cartera:** gestión de las cuentas a cobrar y de las cuentas a pagar de la empresa.



En Aitana conocemos muy bien las necesidades de los directores financieros y, por ello, sabemos que un cuadro de mando **actualizado en tiempo real** es imprescindible para tomar decisiones financieras acertadas. Llevamos más de 40 años ayudando a medianas y grandes empresas a mejorar la gestión de su negocio con soluciones ERP, CRM y Business Intelligence. ¿Hablamos?

Microsoft Power BI es una solución **fácil de usar, segura y escalable** con datos, análisis y capacidades de inteligencia empresarial amplificadas con IA. Power BI nunca descansa. Organizaciones de todos los tamaños en todo el mundo utilizan Power BI para ofrecer información y tomar decisiones empresariales cruciales las 24 horas del día.

## Más información

[mkt@aitana.es](mailto:mkt@aitana.es)

647 895 564

[www.aitana.es](http://www.aitana.es)

